

ضمائر فاعلی

فعلها یا ضمائر فاعلی در زبان انگلیسی عبارتند از :

I We
You You

He
She They
It

علائم حضور در زبان انگلیسی کلمه **to** می باشد که قبل از فعل نوشته می گردد مانند:
to live زندگی کردن **to speak** صحبت کردن **to go** رفتن
 در زبان انگلیسی مصدری به نام **to be** وجود دارد که خود از پنج فعل تشکیل گردیده است.
 این مشتقات عبارتند از :

	حال	→	گذشته
to be بودن	am	→	was
	is		
	are	→	were

برای سوالی کوئین مشتقات **to be** کافایت که جای آنها را با فاعل عوض کنیم.

سوالی

He is a doctor. → Is he a doctor?

برای منفی کردن مشتقات **to be** کافایت کلمه **not** را به بعد از این فعال اضافه کنیم.

منفی

He was rich → He wasn't rich

زمانها

Simple Present Tense

فعل حال ساده + فاعل : **زمان حال ساده**

مازی می کنم.	I	play	We play
	You	play	You play
	He		
	She	plays	They play
	It		

باید توجه کرد که به فعل در زمان حال ساده و برای سوم شخص مفرد همیشه حرف «s» یا «es» اضافه می‌گردد که به آن «s» سوم شخص مفرد می‌گویند یعنی:

I	come	We	go	They	eat
↓		↓		↓	
He	comes	She	goes	Ali	eats

طرز سوالی کردن: برای سوالی کردن زمان حال ساده باید از دو کلمه «Do» یا «Does» استفاده نمود.

Do	←	I	go	Do	←	we	go
Do	←	You	go	Do	←	you	go
		he				they	
Does	←	she	go	Do	←	they	go
		It					

اگر دقت شود متوجه می‌گردیم که کلمه Do برای سوالی کردن تمامی فاعلها به جز فاعلهای سوم شخص مفرد به کار می‌رود. در مورد سوم شخص مفرد باید جمله را با Does سوالی نمود اما فراموش نکنیم:

هر گاه جمله‌ای با Does سوالی گردد s یا es از آخر فعل حذف می‌گردد.

سوالی

She speaks → Does she speak?

طرز منفی کردن: برای منفی کردن این زمان می‌توان از کلمات «don't» یا «doesn't» استفاده نمود.

I wash → I don't wash

He cleans → He doesn't clean.

هر گاه جمله ای با doesn't منفی شود s یا es از آخر فعل حذف می‌گردد.

طرز تشخیص (علامت): زمان حال ساده دارای چندین علامت مهم است که در اینجا فقط یکی از این علامت را ذکر کرده و بقیه را در قسمتهای بعد توضیح خواهیم داد.

فعلاً یاد می‌گیریم که علامت زمان حال ساده کلمه «every» به معنای «هر» می باشد. که معمولاً با یکی از قیدهای زمان همراه است.

every day هر روز every morning هر صبح

مثال:

They(this car every week. (to wash)	wash
He to school every morning. (to walk)	walks
.....you..... him every day? (to visit)	Do-visit
..... hehere by bus every day ? (to come)	Does-come
Youlunch at home every Monday. (not to cook)	don't cook

2-Simple Past Tense:

فعل گذشته ساده + فاعل: **زمان گذشته ساده**

در انگلیسی افعال بر دو نوعند: ۱- با قاعده ۲- بی قاعده

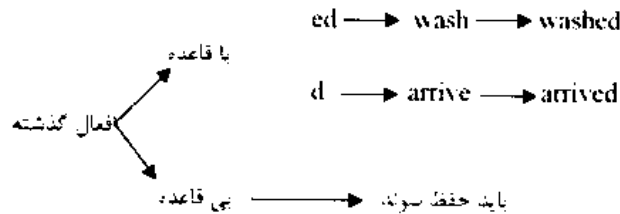
افعال یا قاعده افعالی هستند که اگر به آخرشان «ed» یا «d» اضافه شود تبدیل به گذشته می گردند.

work → worked play → played
live → lived arrive → arrived

افعال بی قاعده تابع قانون خاصی نمی باشند و باید آنها را حفظ نمود.

see → saw go → went

بنابراین بطور کلی



بازی کردم	I	played	We	played
	You	played	You	played
	He			
	She	played	They	played
	It			

همانگونه که مشاهده گردید فعل در زمان گذشته ساده برای فاعلها هیچ گونه تغییری نمی کند.

طرز سوالی کردن: برای سوالی کردن زمان گذشته ساده باید از کلمه «Did» استفاده کرد.

تذکره: از این رو که در یک جمله انگلیسی دو فعل گذشته نمی توانند با هم وجود داشته باشند بنابراین هر گاه

جمله ای را با کلمه «Did» سوالی کردیم باید فعل جمله را از حالت گذشته به زمان حال تفسیر دهیم

She worked → Did she work?
They went → Did they go?
I came → Did you come?!

بنابراین می توانیم نتیجه گیری کنیم :

هر گاه جمله ای با کلمات Do, Does, Did! سوالی کرده فعل پس از آنها به صورت ساده نوشته می‌گردد.

They see → Do they see?
 He sees → Does he see?
 She saw → Did she see?

طرز منفی کردن : برای منفی کردن زمان گذشته ساده از کلمه «didn't» استفاده می‌کنیم.

She worked → she didn't work.

علامت: زمان گذشته دارای ۳ علامت اصلی است
 دیروز: yesterday - گذشته: last - قبل: ago

We..... the letters yesterday. (to post)	posted
..... she you last month? (to help)	Did-help
Ali... his car two weeks ago. (not to sell)	didn't sell

3-Present Continuous Tense

am

فعل ing دار + is + فاعل : زمان حال استمراری

are

I am playing دارم بازی می‌کنم

We are playing

You are playing

You are playing

He

She is playing

It

They are playing

طرز سوالی کردن : جای مشتقات (to be) را با فاعل جمله عوض می‌کنیم

He is coming → Is he coming?

طرز منفی کردن : کلمه not را به مشتقات to be اضافه می‌کنیم.

We are talking → we aren't talking.

علامت: زمان حال استمراری دو علامت مهم دارد.

Now حالا

At present در حال حاضر

We ... our house now. (to clean)	are cleaning
Reza ... in the pool now. (to swim)	is swimming
At present they ... to the music. (to listen)	are listening

4-Past Continuous Tense:

فعل ing-وار -was- فعل - زمان گذشته استمراری
were

داشتم بازی می کردم	I was playing	We were playing
	You were playing	You were playing
	He	
	She was playing	They were playing
	It	

طرز سوالی کردن: جای مستقات to be را با فاعل جمله عوض می کنیم.

They were writing → Were they writing?

طرز منفی کردن: کلمه not را به مستقات to be اضافه می کنیم.

She was walking → she wasn't walking

علامت: گذشته استمراری دارای سه علامت مهم است:

وقتی که: When

زمانیکه - مادامی که: While گذشته استمراری

در حالی که: As

تذکر مهم: در گذشته استمراری معمولاً دو فعل وجود دارد که یکی از آنها خود زمان گذشته استمراری و دیگری گذشته ساده می باشد. یعنی

گذشته استمراری → گذشته استمراری - ۱

گذشته ساده - ۲ → گذشته استمراری

همیشه یکی از این دو زمان را به ما داده و دیگری را طلب می کنند. مثال:

گذشته ساده

گذشته استمراری

When I arrived at school, they were playing football

گذشته ساده
She came here while I (to sleep) was sleeping

گذشته استمراری
As he was crossing the street, I him. (to see) saw

و نیز می توان بصورت کلی گفت :

گذشته استمراری + گذشته ساده + When
گذشته ساده + گذشته استمراری + while

گذشته ساده + When + گذشته استمراری
گذشته استمراری + While + گذشته ساده

5-Present Perfect Tense

have

(P.P) اسم مفعول + + فاعل : ماضی نقلی (حال کامل)

has

I have played بازی کرده ام We have played
You have played You have played

He They have played
She has played
It

طرز سوالی کردن : کافیت جای have را با فاعل جمله عوض نمائیم.

has

He has bought a car → Has he bought a car?

طرز منفی کردن : کلمه not را به have اضافه می کنیم.

has

We have seen her → We haven't seen her.

علامت : این زمان دارای علامت مختلفی می باشد که مهمترین آنها عبارتند از :

از : Since already - هنوز so far تا به حال
برای : for yet هنوز (جملات منفی)

Shehere since last year.(to live)	has lived
در جمله بالا دو قید زمان وجود دارد. اولی کلمه since که علامت ماضی نقلی و دومی کلمه last که علامت زمان گذشته ساده می باشد. باید توجه نمود که معمولاً همیشه اولین علامت را باید در نظر گرفت.	
Welunch yet. (not to cook)	haven't cooked
حتی اگر سوال بالا به این صورت نوشته گردد:	
We lunch yet (to cook)	haven't cooked
باز هم باید جواب را به صورت منفی نوشت. یعنی کلمه yet فعل جمله را منفی می کند.	

Past Perfect Tense

(P.P) اسم مفعول + had + فاعل : ماضی بعید

	We had played
I had played بازی کرده بودم	
You had played	You had played
He	
She had played	They had played
It	

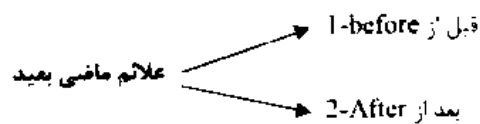
طرز سوالی کردن : جای کلمه had را با فاعل جمله عوض می نمایم.

She had visited us → Had she visited us?

طرز منفی کردن : کلمه not را به بعد از had اضافه می کنیم.

We had worked hard → We hadn't worked hard

علامت : این زمان دارای دو علامت مهم می باشد :



تذکره : همانگونه که در گذشته استمراری دو فعل وجود داشت. در ماضی بعید نیز دو فعل وجود دارد که یکی از آنها ماضی بعید و دیگری گذشته ساده می باشد.



They had left the house before I knew

مجدها یکی از فعلها را به ما داده و دیگری را از ما طلب می کنند.

گذاشته ما:

After she the car, I called her (to sell) had sold

بعید:

He had posted the books before she (to come) came

Simple Future Tense

فعل ساده (فاعل) زمان آیند

I will play	بازی خواهم کرد	We will play
You will play		You will play
He		They will play
She will play		
It		

تذکره ۱: تفاوت فعل حال ساده یا فعل ساده در این است که فعل حال ساده در مورد سوم شخص مفرد S یا es می گیرد ولی فعل ساده در مورد شخص مفرد شامل این مورد نمی گردد بلکه مطلقاً ساده است.

فعل ساده حال ساده
He will come. He comes

تذکره ۲: می توان کلمه will را به صورت مخفف نیز نوشت:

I will → I'll They will → They'll
You will → You'll

در ضمن کلمه will not نیز در حالت مخفف به صورت won't نوشته می گردد.
توجه کنیم: این سه کلمه با هم اشتباه نشوند:

Want → خواستن حال
Went → رفت گذشته go
Won't → آینده مخفف will not

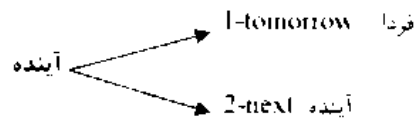
طرز سوالی کردن: جای will را با فاعل جمله عوض می کنیم.

You will help him. → Will you help him?

طرز منفی کردن: کلمه not را بعد از will اضافه می کنیم.

She will stay here → She will not (won't) stay here.

علامت: این زمان دارای دو علامت مهم است.



We to Shiraz next week. (to travel)

will travel

Where you him tomorrow? (to visit)

will - visit

افعال کمکی :

فعال کمکی را از اینرو کمکی گویند. که نمی توانند به تنهایی در یک جمله مستقل به کار روند بلکه قبل از فعال صلی قرار گرفته و معنی جمله را عوض می کنند. تعدادی از افعال کمکی مهم در انگلیسی عبارتند از:

حال	گذشته				
Will →	Would	Shall →	Should	Must →	had to
Can →	Could	May →	might		

جملاتی که در آنها افعال کمکی وجود دارد را می توان به وسیله خودشان سوالی و منفی نمود.

سوالی

You can see → Can you see?

منفی

They should come → They shouldn't come

تذکر مهم : نکته ای را که باید در ارتباط با افعال کمکی بالا در نظر داشت این است. که :

پس از تمامی افعال کمکی (چه حال و چه گذشته) فعل بصورت ساده قرار می گیرد.

He will go

She May go

He would go

جملات شرطی :

جملاتی را گویند که در آنها برای وقوع چیزی وجود شرطی لازم است. این جملات خود بر سه نوعند:

فعل ساده - will - فاعل + + فعل حال ساده - فاعل - If : شرطی نوع اول

can

shall

may

- در هر جمله شرطی دو قسمت وجود دارد:
 ۱- جمله شرط که معمولاً با *if* نوشته می‌گردد.
 ۲- جواب شرط که در آن یکی از افعال کمکی وجود دارد.

جواب شرط شرط
 If I study hard, I will get good marks.

ممکن است جمله بالا بصورت زیر نوشته گردد:

will get good marks if I study hard.

این دو جمله هیچ تفاوتی با یکدیگر ندارند بلکه فقط جای فعل شرط و جواب شرط با یکدیگر عوض گردیده است. همیشه یکی از فعلها را داده و دیگری را از ما می‌خواهند.

جواب شرط		
they will wash the car if you them . (to ask)	ask	
if she that book, I will read it. (to buy)	buys	
You can speak English if you(to try)	try	
If Ithere on time, He'll get angry.(not to arrive)	don't arrive	

اگر جمله شرط منفی باشد چون زمان حال ساده است از کلمات *don't* یا *doesn't* باید استفاده نمود و اگر جواب شرط منفی باشد باید افعال کمکی را منفی نمود.

توجه: جملات شرطی دارای دو علامت می‌باشند: ۱- کلمه *If* ۲- کلمه *unless*

We will go swimming unless it rains.(to rain)

تذکر (غیر مهم) : اگر در جملات شرطی جواب شرط فعل امر باشد این شرطی نوع اول است:

if youhim, tell him to call me. (to see) جمله امری *see*

فعل ساده + *would* + فاعل + + فعل گذشته ساده + فاعل + *If* : **شرطی نوع دوم**

could
might

اینجا نیز مجدداً یکی از فعلها داده شده و دیگری خواسته می‌شود.

she that bicycle if she saved her money. (to have)	could have
if theythe books, we would receive them. (to post)	posted
He would thank us if we to help him. (to try)	tried
if weher that day, she would die.(not to find)	didn't find

در جمله شرطی منفی باشد چون زمان گذشته است با **didn't** منفی می‌گردد و اگر جواب شرط منفی بود، باید **had** کمکی را منفی کرد.

were
If I rich, I would help you (to be)
 تذکره: در جمله بالا باید از قسمت گذشته مشتقات **to be** یعنی کلمات **was** یا **were** استفاده کنیم در مورد فعل **آ** باید از فعل کمکی **was** استفاده شود اما استثنائاً؛
 هر جملات شرطی نوع دوم بهتر است به جای **was** از **were** (در مورد تمامی فاعلها) استفاده نمود.

could have + P.P + فاعل + ماضی بعید + فاعل + **if**: شرطی نوع سوم
would
might

در شرطی نوع سوم همیشه باید دو اسم مفعول وجود داشته باشد، یکی در خود فعل شرط و دیگری در جواب شرط
If I had studied hard, I would have gotten good marks.

We would have gone there if she us (to invite) had invited
If you had ordered them, they the car. (to buy) would have bought

شرطیهای زیر از چه نوع می باشند؟

1- **If I had money, I a house. (to buy) would buy**
 نوع دوم است زیرا پس از **had** اسم مفعول وجود ندارد که بتواند نوع سوم باشد.

2- **If you the stamps, you would have a collection. (to collect) collected**
 نوع دوم است زیرا پس از **would have** اسم مفعول وجود ندارد که بتواند نوع سوم باشد.

3- **If I my lunch, I wouldn't have been hungry. (to have) had had**
 نوع سوم است بنابراین باید در قسمت شرط ماضی بعید را نوشت.

4- **If he cut the cake, I it.**
 a. will eat b. eat c. would eat d. a-b

این جمله شرطی نوع دوم است زیرا اگر **cut** زمان حال بود چون فاعل جمله **he** می باشد باید در این حالت **cut** سوم شخص بگیرد.

تذکره: در تست ها افعالی که سه قسمت آنها یکی است را معمولاً با فاعلهای **he** یا **she** مطرح می نمایند تا در مورد حال یا گذشته بودن این افعال به اشتباه نیفتند و این افعال معمولاً گذشته اند.